

Bienvenue sur le portail familles de Sainte Marie :

<https://mairie-sainte-marie.leta-familles.fr>

Vous avez reçu par mail un mot de passe provisoire . Celui-ci vous sera nécessaire pour vous identifier. Il sera à changer dès votre 1<sup>ère</sup> connexion.

Vous avez 2 façons de vous connecter au portail familles (cf les flèches).

The screenshot shows the homepage of the 'Portail Familles de Sainte Marie'. At the top, there is a dark navigation bar with a 'Nous contacter' link. Below this is a header section with the 'Sainte Marie' logo on the left and three circular icons (a pink one with a person, a blue one with a plus sign, and a yellow one with a gear) on the right. Below the icons are the links 'Infos Pratiques', 'Se Connecter', and 'Nouveau Dossier'. The main body of the page has a green background. On the left, the text 'Bienvenue sur votre portail familles De Sainte Marie' is displayed. On the right, there is a photograph of four children sitting in a wooded area. At the bottom, there are three white boxes. The first box, titled 'Connexion', contains fields for 'Adresse email' and 'Mot de passe', a checkbox for 'Se souvenir de moi?', and a 'Connexion' button. The second box, titled 'Le Portail Familles', lists services available online and includes an 'Accessible 24h/24' button. The third box, titled 'Infos pratiques', is about the 'Lancement du portail familles' and includes a link 'En savoir plus'.

Nous contacter

Sainte Marie

Infos Pratiques | Se Connecter | Nouveau Dossier

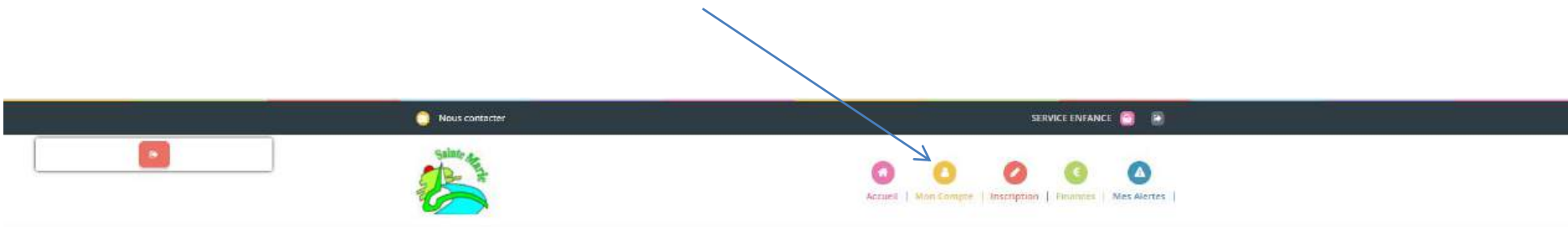
Bienvenue sur votre portail familles  
De Sainte Marie

**Connexion**  
Connectez-vous pour accéder au portail.  
Adresse email  
Mot de passe  
☐ Se souvenir de moi ?  
Connexion Mot de passe oublié ?

**Le Portail Familles**  
Service en ligne pour effectuer vos démarches :  
• Gérer les informations de votre compte  
• Payer en ligne  
• Télécharger vos attestations  
• Préinscrire, inscrire, désinscrire vos enfants aux différentes activités proposées  
Accessible 24h/24

**Infos pratiques**  
**Lancement du portail familles**  
Lancement de votre nouveau portail familles !  
En savoir plus

La 1<sup>ère</sup> chose à faire sera de vérifier toutes les données de votre dossier en cliquant sur l'onglet « Mon compte »  
Lorsque les parents sont séparés, les enfants apparaîtront dans 2 dossiers différents.



The screenshot shows the top navigation bar of the SERVICE ENFANCE website. A blue arrow points to the 'Mon Compte' link, which is highlighted in yellow. Other links in the bar include 'Accueil', 'Inscription', 'Finances', and 'Mes Alertes'. The main content area has a yellow background and features a photo of a group of children on a golf course, with the text 'Sortie ados au golf de Caden' to its right. Below the photo are three informational boxes: 'Bonjour SERVICE ENFANCE', 'Le Portail Familiales', and 'Infos pratiques'.

Nous contacter

SERVICE ENFANCE

Accueil | **Mon Compte** | Inscription | Finances | Mes Alertes

**Sortie ados au golf de Caden**

Bonjour SERVICE ENFANCE.  
Accéder à la page d'accueil de SERVICE ENFANCE

**Le Portail Familiales**  
Service en ligne pour effectuer vos démarches :  
• Gérer les informations de votre compte  
• Payer en ligne  
• Télécharger vos attestations  
• Préinscrire, inscrire, désinscrire vos enfants aux différentes activités proposées.  
**Accessible 24h/24**

**Infos pratiques**  
**Lancement du portail familles**  
Lancement de votre nouveau portail familles !  
**En savoir plus**

Vous arrivez sur votre page « famille » contenant tous les membres du foyer.  
Pour vérifier et modifier les données de chaque membre un à un, cliquer sur le crayon.

PARENTS

Bonjour ENFANCE S., vous êtes actuellement connecté sur **SERVICE ENFANCE**

### Mon compte

Dans cet espace, vous avez la possibilité de consulter et modifier l'ensemble des informations concernant les données de votre famille.

**PARENTS**

- SERVICE ENFANCE RÉFÉRENT
- SERVICE JEUNESSE ADULTE

**ENFANTS**

- SERVICE MURIEL  
22/12/2011  
9 ans et 7 mois
- SERVICE MARINE  
27/06/2013  
8 ans et 0 mois
- SERVICE PAUL  
16/09/2015  
5 ans et 10 mois

[+ Ajouter un nouvel enfant](#)

**Mes informations**

- Mon dossier
- Mes codes d'accès
- Traitement des données RGPD
- Transmettre des documents

**Mes enfants**

- MURIEL
- MARINE
- PAUL

Pour ajouter un nouvel enfant, cliquer sur l'onglet « ajouter un nouvel enfant »

Vous êtes à présent sur les informations des référents.  
Merci de vérifier et de renseigner tous les champs obligatoires

**Mon compte**

**Mes informations**

- Mon dossier
- Mes contacts d'urgence
- Trouver mon dossier AGFV
- Trouver mon dossier AGFV

**Mes enfants**

- PAUL

**SERVICE ENFANCE**

**Coordonnées**

**Adresse**

**Emploi**

**Allocations**

**Autorisations**

**Valider**

Lorsque votre saisie est terminée, il faut impérativement cocher les 2 cases ci-dessus et cliquer ensuite sur « valider ».



**Mon compte**

Dans cet espace, vous avez la possibilité de consulter et modifier l'ensemble des informations concernant les données de votre famille.



**SERVICE PAUL**  
16/09/2015  
9 ans et 10 mois

[+ Ajouter un nouvel enfant](#)

Une fois les profils des responsables vérifiés, renseigner ceux des enfants

Il y a pour chaque enfant, 3 onglets à remplir

Tous les enfants du foyer apparaissent ici

The screenshot shows a web interface for a family account. At the top, there's a navigation bar with 'Plus de contacts' and 'SERVICE FAMILIAL'. Below this is a header with a family photo and the title 'Mon compte'. A message states: 'Dans cet espace, vous avez la possibilité de consulter et modifier l'ensemble des données liées aux membres de votre famille.' Below the header, there are three tabs for different family members, each with a profile picture. To the right of these tabs are three buttons: 'FICHE INFORMATION', 'PERSONNES AUTORISÉES', and 'FICHE MÉDICALE'. The main content area is divided into sections: 'Mes informations', 'Restauration', 'Profil', 'Assurance', and 'Autorisations'. Each section has a list of fields to be filled out. At the bottom right, there are 'Ajouter' and 'Valider' buttons. Annotations with blue arrows point to various elements: one points to the family photo, another to the 'Mon compte' title, a third to the message below the title, a fourth to the tabs, a fifth to the 'FICHE INFORMATION' button, a sixth to the 'FICHE MÉDICALE' button, and a seventh to the 'Valider' button. Two arrows also point to the checkboxes at the bottom of the form.

Plus de contacts

SERVICE FAMILIAL

Mon compte

Dans cet espace, vous avez la possibilité de consulter et modifier l'ensemble des données liées aux membres de votre famille.

FICHE INFORMATION PERSONNES AUTORISÉES FICHE MÉDICALE

Prénoms

Adresse

Code postal

Restoration

Type de repas

Profil

Assurance

Nom de l'assurance

Code de l'assurance

Date de début de l'assurance

Date de fin de l'assurance

Autorisations

Donner l'accès

Autorisation de consultation médicale

Autorisation de l'accès aux données


Je confirme, toutes les informations saisies dans la formulaire.

Je souhaite que l'assurance / l'accès aux données soit géré par les résultats de mon dossier médical (pour le médecin) ou par le page d'accueil des données.

Ajouter Valider

Pour chaque onglet, ne pas oublier de cocher les 2 cases ci-dessus et de valider

Une fois votre dossier vérifié, et validé par le service enfance, voici comment inscrire vos enfants à l'accueil de loisirs pendant les vacances scolaires  
Cliquer sur l'onglet « inscriptions »



Dans votre ENFANCE 5, vous êtes actuellement connecté sur le SERVICE ENFANCE

## Mes inscriptions

Dans cet espace, vous avez la possibilité de réserver ou d'annuler les repas de votre ou vos enfants à la cantine scolaire.




### Inscriptions

Toutes les inscriptions seront traitées quotidiennement selon les places disponibles et par ordre d'arrivée.

S'inscrire

Vous arrivez sur la page « Mes inscriptions »  
Cliquez ensuite sur « s'inscrire »

Logo: 

Navigation bar: [Nous contacter](#) | [SERVICE ENFANCE](#)

Menu: [Accueil](#) | [Mon Compte](#) | [Inscription](#) | [Finances](#) | [Mes Alertes](#)

Bienvenue D'ENFANCE S., vous êtes actuellement connecté sur le **SERVICE ENFANCE**

## Mes inscriptions

**Inscription**

- Mes réservations
- Mes réservations en attente
- Historique de l'inscription
- Mon calendrier

## Mes réservations

Vous pouvez procéder ci-dessous à l'inscription, la réservation et l'annulation des repas.  
En cas d'absence pour des raisons médicales, les parents s'engagent à prévenir le service, puis à fournir un certificat médical dès que possible.

1. Participants      2. Activités      3. Planning      4. Résumé

### Sélectionner les participants

En cliquant sur un seul participant, gèrez vos réservations de façon individuelle.  
En sélectionnant plusieurs membres de la famille, vous pourrez grouper vos inscriptions ou annulations uniquement sur des activités communes.

SERVICE MURIEL (9 ans)

SERVICE MARINE (8 ans)

SERVICE PAUL (5 ans)

[Retour](#)
[Suivant](#)

Vos enfants apparaissent dans l'encadré « participants ».

2 solutions pour les inscrire à l'accueil de loisirs :

-Les inscriptions sont identiques pour tous les enfants dont les activités sont communes sur toute la période : vous pouvez donc les sélectionner en cliquant sur leur prénom et procéder aux inscriptions en une seule fois.

-Les inscriptions sont différentes pour les enfants, vous devez donc faire les inscriptions enfant par enfant : **un ados et un enfants à l'ALSH** ou **un enfant de 3/5 ans et un enfant de 7 ans qui aurait l'âge d'aller au bowling** (activité spéciale dont l'accès est réservé aux enfants à partir de 6 ans)

-Les enfants sélectionnés passent en rouge

-Puis cliquer sur suivant



## Mes réservations

Vous pouvez procéder ci-dessous à l'inscription, la réservation et l'annulation des repas.  
En cas d'absence pour des raisons médicales, les parents s'engagent à prévenir le service, puis à fournir un certificat médical dès que possible.



1. Participants



2. Activités



3. Planning



4. Résumé

### Sélectionner les activités

Cliquez sur les activités que vous souhaitez réserver ou annuler

🔍 Cliquez sur une catégorie pour afficher/masquer les activités concernées

CANTINE ALSH

CANTINE MERCREDIS

MERCREDI

PETITES VAC ADOS

PETITES VACS ALSH

CANTINE VACANCES ALLERGIE

22/12/2025 - 24/12/2025

🕒 De 12h00 à 13h30

CANTINE ALSH VACANCES

22/12/2025 - 24/12/2025

🕒 De 00h00 à 00h00

NOEL APRES MIDI

22/12/2025 - 24/12/2025

🕒 De 14h00 à 17h00

NOEL MATIN

22/12/2025 - 24/12/2025

🕒 De 09h00 à 12h00

NOEL JOURNEE

22/12/2025 - 24/12/2025

🕒 De 09h00 à 17h00

« Retour

Suivant »

Cliquer sur les activités qui vous intéressent : Cantine ALSH ou Petites Vacs ALSH  
Le nom de celles-ci deviennent bleues

Vous avez ensuite accès aux « activités » proposées :

- Noël Matin
- Noël après-midi
- Noël journée
- Cantine ALSH
- Bowling

**ATTENTION : Le repas est indépendant des activités. Il faut le sélectionner à part**

## Mes réservations

Vous pouvez procéder ci-dessous à l'inscription, la **réservation** et l'**annulation** des repas.  
En cas d'absence pour des raisons médicales, les parents s'engagent à prévenir le service, puis à fournir un certificat médical dès que possible.



1. Participants



2. Activités



3. Planning



4. Résumé

### Sélectionner les activités

Cliquez sur les activités que vous souhaitez réserver ou annuler

📌 Cliquez sur une catégorie pour afficher/masquer les activités concernées

CANTINE ALSH

CANTINE MERCREDIS

MERCREDI

PETITES VAC ADOS

PETITES VACS ALSH

☒ CANTINE VACANCES ALLERGIE

22/12/2025 - 24/12/2025

🕒 De 12h00 à 13h30

☒ CANTINE ALSH VACANCES

22/12/2025 - 24/12/2025

🕒 De 00h00 à 00h00

☒ NOEL APRES MIDI

22/12/2025 - 24/12/2025

🕒 De 14h00 à 17h00

☒ NOEL MATIN

22/12/2025 - 24/12/2025

🕒 De 09h00 à 12h00

☒ NOEL JOURNEE

22/12/2025 - 24/12/2025

🕒 De 09h00 à 17h00

Retour

Suivant

Les tableaux ci-dessus apparaissent.  
Cliquez ensuite sur les croix rouge ci-dessus .  
Les petites croix rouge deviennent vertes.

Puis cliquer sur suivant

Vous pouvez inscrire vos enfants avec le calendrier ci-dessous,  
en sélectionnant les jours souhaités (le calendrier proposé  
englobe toutes les vacances)



1. Participants



2. Activités



3. Planning



4. Résumé

## Réservation périodique

Saisir une période dans mon planning

Ajoutez rapidement de longue période au planning ci-dessous en fonction de vos types de semaine.  
Pour cela, complétez tous les champs indispensables et cliquez sur inscrire ou désinscrire.

**CANTINE ALSH VACANCES**

22/12/2025 - 24/12/2025

\* Date debut

22/12/2025

\* Date fin

24/12/2025

Toutes les semaines

☐ Lundi ☐ Mardi ☐ Mercredi ☐ Jeudi ☐ Vendredi

Inscrire Désinscrire

**NOEL MATIN**

22/12/2025 - 24/12/2025

\* Date debut

22/12/2025

\* Date fin

24/12/2025

Toutes les semaines

☐ Lundi ☐ Mardi ☐ Mercredi ☐ Jeudi ☐ Vendredi

Inscrire Désinscrire

**NOEL JOURNEE**

22/12/2025 - 24/12/2025

\* Date debut

22/12/2025

\* Date fin

24/12/2025

Toutes les semaines

☐ Lundi ☐ Mardi ☐ Mercredi ☐ Jeudi ☐ Vendredi

Inscrire Désinscrire

**BOWLING**

22/12/2025 - 22/12/2025

\* Date debut

22/12/2025

\* Date fin

22/12/2025

Toutes les semaines

☒ Lundi

Inscrire Désinscrire

**NOEL APRES MIDI**

22/12/2025 - 24/12/2025

\* Date debut

22/12/2025

\* Date fin

24/12/2025

Toutes les semaines

☐ Lundi ☐ Mardi ☐ Mercredi ☐ Jeudi ☐ Vendredi





Inscrire Désinscrire

## Réservation ponctuelle

Visualiser mon calendrier

Vous pouvez visualiser votre calendrier mois par mois et le contrôler, mais aussi apporter des modifications en cliquant sur les zones de couleurs : bleues (inscrit), vertes (en attente), oranges (demande de modification), roses (demande d'annulation) ou blanches (disponible)

< > décembre 2025

	Sem. 49							Sem. 50							Sem. 51							Sem. 52							Sem. 1		
	lu 01	ma 02	me 03	je 04	ve 05	sa 06	di 07	lu 08	ma 09	me 10	je 11	ve 12	sa 13	di 14	lu 15	ma 16	me 17	je 18	ve 19	sa 20	di 21	lu 22	ma 23	me 24	je 25	ve 26	sa 27	di 28	lu 29	ma 30	me 31
<div>SERVICE PAUL</div>																															
<div> CANTINE ALSH VACANCES 22/12/2025 / 24/12/2025</div>																															
<div>NOEL MATIN 22/12/2025 / 24/12/2025</div>																															
<div> NOEL JOURNEE 22/12/2025 / 24/12/2025</div>																															
<div> BOWLING 22/12/2025 / 22/12/2025</div>																															
<div> NOEL APRES MIDI 22/12/2025 / 24/12/2025</div>																															

Légende :

Disponible

Fermé / Ferie

Hors délai

En attente de validation

Dans le panier

Validé

Demande de modification

Demande d'annulation

Sur liste d'attente

Absence

⊙ Réservation sur liste d'attente

Retour

Suivant

Pour inscrire vos enfants via ce calendrier, il faut cliquer UNE SEULE FOIS sur les « canapés » aux dates souhaitée.





Ci- dessus la possibilité de choisir, activité par activité et jour par jour

## Réservation ponctuelle

Visualiser mon calendrier

Vous pouvez visualiser votre calendrier mois par mois et le contrôler, mais aussi apporter des modifications en cliquant sur les zones de couleurs : bleues (inscrit), vertes (en attente), oranges (demande de modification), roses (demande d'annulation) ou blanches (disponible)

< > décembre 2025

	Sem. 49							Sem. 50							Sem. 51							Sem. 52							Sem. 1		
SERVICE PAUL	lu 01	ma 02	me 03	je 04	ve 05	sa 06	di 07	lu 08	ma 09	me 10	je 11	ve 12	sa 13	di 14	lu 15	ma 16	me 17	je 18	ve 19	sa 20	di 21	lu 22	ma 23	me 24	je 25	ve 26	sa 27	di 28	lu 29	ma 30	me 31
 CANTINE ALSH VACANCES 22/12/2025 / 24/12/2025																															
NOEL MATIN 22/12/2025 / 24/12/2025																															
 NOEL JOURNEE 22/12/2025 / 24/12/2025																															
 BOWLING 22/12/2025 / 22/12/2025																															
 NOEL APRES MIDI 22/12/2025 / 24/12/2025																															

Légende : Disponible Fermé / Férié Hors délai En attente de validation Dans le panier Validé Demande de modification Demande d'annulation Sur liste d'attente Absence © Réservation sur liste d'attente

Retour Suivant

Lorsque toutes vos demandes sont sélectionnées, cliquez sur suivant



Les cases sur lesquelles vous avez cliqué deviennent vertes avec un « panier ». Cela signifie que les jours ont bien été sélectionnés et mis dans votre « panier »  
**ATTENTION : Si vous double cliquez, le jour est sélectionné, puis désélectionné.**

**ATTENTION : Lorsqu'une activité « spéciale » comme le bowling est payante, celle-ci n'est pas facturée en plus de la journée.**  
En effet, si l'activité « spéciale » bowling, est le matin et que votre enfant vient à la journée, il faudra sélectionner dans le portail : bowling, cantine (si votre enfant reste à la cantine), et après-midi.

Les différentes réservations s'affichent par enfant.  
Cliquez sur chaque enfant un à un pour voir le récapitulatif de vos réservations.


**Mes réservations**


Vous pouvez procéder ci-dessous à l'inscription, la réservation et l'annulation des repas.  
En cas d'absence pour des raisons médicales, les parents s'engagent à prévenir le service, puis à fournir un certificat médical dès que possible.

 1. Participants     2. Activités     3. Planning     4. Résumé

### Résumé

**SERVICE PAUL**  
décembre 25

NOEL APRES MIDI	24/12/25 : 14:00 - 17:00	+ Inscription	
NOEL JOURNEE	23/12/25 : 09:00 - 17:00	+ Inscription	
NOEL JOURNEE	22/12/25 : 09:00 - 17:00	+ Inscription	
CANTINE ALSH VACANCES	22/12/25 : 00:00 - 00:00	+ Inscription	
CANTINE ALSH VACANCES	23/12/25 : 00:00 - 00:00	+ Inscription	

L'enfant concerné par les réservations ci-dessus est noté sur fond rouge.

Ici le récapitulatif de l'enfant sélectionné.

Attention : il ne faut pas oublier de valider vos réservations en cliquant sur le bouton « valider »

Copyright © 2015 Pearson Education, Inc. or its affiliate(s). All rights reserved.



### Inscription

Borsari ENE ANGE S.p.A. tutti i dati sono riservati e non possono essere divulgati senza permesso scritto dalla Borsari ENE ANGE S.p.A.

Réservation en attente de traitement. (1)

Réserve #1006 enregistrée le 26/07/2021 à 17:06

En attesa di valutarlo

Vos réservations sont validées et en attente de validation par le service enfance.

Lorsque le service enfance valide une de vos demandes, un (1) s'affiche dans l'onglet « alerte »  
Cliquez sur celui-ci pour plus de détails.

The screenshot shows the 'SERVICE ENFANCE' website. At the top, there is a dark navigation bar with a 'Nous contacter' link and a 'SERVICE ENFANCE' logo. Below this is a white header with a search bar and a navigation menu: 'Accueil', 'Mon Compte', 'Inscription', 'Finances', and 'Mes Alertes (1)'. The 'Mes Alertes (1)' link is highlighted with a blue arrow. On the left side, there is a blue sidebar with a photo of a child and the text 'Mes alertes'. The main content area is titled 'Mes alertes' and shows '1 Réservation en alerte validation'. Below this, there is a table with one row: 'Réservation #1006' and a green button labeled 'Validation'.

Vous retrouver ci-dessus l'état de vos réservations.  
Ici « réservation N°... validée. »

Un mail d'informations vous sera systématiquement envoyé. Merci de bien le consulter pour savoir si votre enfant a une place ou si l'accueil de loisirs est complet.

Pensez à bien noter vos inscriptions pour ne pas déposer votre enfant à l'accueil de loisirs sans qu'il n'y soit inscrit.

FIN